







VC Men 2019

Team Results







Jan 19, 2019

| Rank | Gym | Team | Score |  |  |  |  |  |  |
|------|-------------------------|------|---------|---|--|---|---|---|---|
| 1 | OMEGA Gymnastics | * | 190.100 | 32.500 1 | 34.100 1 | 31.800 1 | 29.000 1 | 31.400 1 | 31.300 1 |
| | 5135 Shaggy Franck | | | 10.900 | | | | | 10.300 |
| | 5131 Tyler Jordan | | | 10.800 | | 10.500 | | 10.500 | 10.600 |
| | 5130 Ammon Lider | | | 10.800 | | | | | |
| | 5122 Lior Warmflash | | | | 11.400 | 10.700 | | 10.400 | 10.400 |
| | 5138 Connor Bell | | | | 11.400 | 10.600 | | | |
| | 5137 Ladd Cline | | | | 11.300 | | 9.600 | 10.500 | |
| | 5128 Donovan Mennell | | | | | | 9.800 | | |
| | 5125 Archer Salenger | | | | | | 9.600 | | |
| 2 | OGA | * | 179.200 | 30.600 3 | 32.900 2 | 28.800 3 | 27.500 8 | 30.200 2 | 29.200 3 |
| | 5119 Sol Kodesch | | | 10.500 | 10.700 | 9.100 | 9.200 | 10.200 | 10.100 |
| | 5120 Russell Kinnear | | | 10.100 | 11.300 | 9.600 | 9.100 | 9.900 | 9.300 |
| | 5118 Leonardo Tran | | | 10.000 | 10.900 | 10.100 | 9.200 | 10.100 | 9.800 |
| 3 | Westside | * | 177.500 | 30.900 2 | 29.200 4 | 28.600 4 | 28.000 4T | 29.900 3 | 30.900 2 |
| | 5161 Quinn Decker | | | 10.800 | 9.900 | 9.900 | | 9.700 | 10.900 |
| | 5160 Aidan Diaz | | | 10.100 | | 9.300 | 9.300 | | 10.300 |
| | 5158 Hudson Tripi | | | 10.000 | | 9.400 | 9.400 | 9.500 | |
| | 5157 Eli Hoffman | | | | 9.700 | | | | |
| | 5156 Abraham Seker | | | | 9.600 | | 9.300 | 10.700 | 9.700 |
| 4 | Metro GC | * | 173.700 | 28.800 5 | 30.400 3 | 30.200 2 | 28.000 4T | 28.400 4 | 27.900 4 |
| | 5109 Jace Croman | | | 10.400 | 10.200 | 10.900 | | 9.800 | 9.500 |
| | 5110 Michael Neumayer | | | 9.900 | | | 9.500 | | 9.000 |
| | 5108 Spencer Black | | | 8.500 | | 9.800 | 9.200 | 9.200 | 9.400 |
| | 5107 Jack Anderson | | | | 10.100 | 9.500 | | | |
| | 5111 Alex Tam | | | | 10.100 | | 9.300 | 9.400 | |
| 5 | VEGA | * | 165.800 | 28.600 6 | 28.300 7 | 27.100 6 | 27.900 6 | 27.400 6 | 26.500 6 |
| | 5154 Yulian Kryvolevych | | | 9.900 | 9.200 | 9.500 | 9.300 | 9.200 | 8.700 |
| | 5149 Noah Mills | | | 9.900 | 9.500 | | | 9.300 | 8.600 |
| | 5153 Nikita Merryman | | | 8.800 | 9.600 | 9.200 | 9.200 | 8.900 | 9.200 |
| | 5213 Aiden Hampton | | | | | 8.400 | | | |
| | 5211 Brady Borth | | | | | | 9.400 | | |

VC Men 2019

Team Results







Jan 19, 2019

| Rank | Gym | Team | Score |  |  |  |  |  |  |
|------|---------------|---------------------|---------|---|--|---|---|---|---|
| 6 | Emerald City | * | 164.600 | 26.500 7 | 28.900 5 | 26.300 7 | 28.200 2T | 27.500 5 | 27.200 5 |
| | 5104 | William Guthrie | | 9.300 | 10.000 | | | 9.100 | 9.200 |
| | 5103 | Alaric Jelen | | 9.000 | 9.500 | 8.800 | 9.300 | | 9.000 |
| | 5207 | Cameron Thomas | | 8.200 | | 8.900 | | 9.000 | |
| | 5217 | Andrew Chouinard | | | 9.400 | | | | |
| | 5209 | Simon Porter | | | | 8.600 | 9.400 | | 9.000 |
| | 5216 | Matthew Jankowiak | | | | | 9.500 | 9.400 | |
| 7 | Rigert Elite | * | 163.900 | 28.900 4 | 27.900 8 | 28.100 5 | 28.200 2T | 26.100 9 | 24.700 7 |
| | 5147 | Preston Sullivan | | 10.000 | 9.300 | 10.300 | 9.400 | | 7.900 |
| | 5144 | Alex Lee-Valkov | | 9.500 | 9.400 | | 9.400 | 8.700 | 8.800 |
| | 5146 | Ethan Sullivan | | 9.400 | | | | | |
| | 5145 | Felix Palomino | | | 9.200 | 9.200 | | 8.600 | |
| | 5142 | Reece Keizur | | | | 8.600 | 9.400 | 8.800 | 8.000 |
| 8 | Athletic Edge | * | 154.100 | 23.700 10 | 27.100 9 | 26.100 8 | 27.600 7 | 26.300 8 | 23.300 9T |
| | 5100 | Jesse Moreno | | 8.800 | | | | | |
| | 5200 | Kyler Dietz | | 7.500 | 8.800 | | 9.500 | 8.700 | 7.900 |
| | 5201 | Asher Davis | | 7.400 | | 8.700 | 9.100 | | 7.600 |
| | 5210 | Elijah Jung | | | 9.200 | 8.500 | | | |
| | 5203 | Miles DeBlasi | | | 9.100 | | | | |
| | 5101 | Ryan Pope | | | | 8.900 | 9.000 | 9.100 | 7.800 |
| | 5202 | Nikash Bajpai | | | | | | 8.500 | |
| 9 | Bainbridge | * | 153.300 | 23.900 9 | 28.500 6 | 23.900 10 | 26.600 10 | 27.100 7 | 23.300 9T |
| | 5102 | Jayden Wood-Johnson | | 10.200 | 10.000 | 8.900 | 9.000 | 10.100 | 9.000 |
| | 5205 | Charlie Phillips | | 8.500 | 9.300 | 8.000 | 9.500 | 9.000 | 7.700 |
| | 5204 | Connor Ziemba | | 5.200 | 9.200 | 7.000 | 8.100 | 8.000 | 6.600 |
| 10 | NAAG | * | 152.000 | 24.800 8 | 25.200 10 | 25.600 9 | 27.400 9 | 25.300 10 | 23.700 8 |
| | 5116 | Isaiah Schnurstein | | 9.300 | 10.000 | 8.800 | 9.500 | 8.100 | 8.100 |
| | 5115 | Keenan Miner | | 8.700 | 9.000 | 8.300 | 9.100 | 8.300 | 7.600 |
| | 5114 | Tyson Berry | | 6.800 | | 8.500 | 8.800 | 8.900 | 8.000 |
| | 5117 | Simon Van Slyke | | | 6.200 | | | | |
| 11 | OOA | * | 101.600 | 15.800 11T | 19.200 12 | 17.300 11 | 18.500 11 | 16.800 12 | 14.000 12 |
| | 5139 | Royce Ali | | 8.200 | 9.300 | 8.800 | 9.400 | 8.100 | 6.000 |
| | 5140 | Lucas Hesse | | 7.600 | 9.900 | 8.500 | 9.100 | 8.700 | 8.000 |

VC Men 2019

Team Results

Jan 19, 2019

| Rank | Gym | Team | Score |  |  |  |  |  |  |
|------|----------------------|------|---------|---|--|---|---|---|---|
| 12 | Mile High | * | 100.900 | 15.800 11T | 19.600 11 | 15.600 12 | 18.400 12 | 17.000 11 | 14.500 11 |
| | 5112 Titus Brenneman | | | 8.400 | 9.300 | 7.000 | 9.000 | 8.000 | 7.500 |
| | 5113 Zachary Ruckle | | | 7.400 | 10.300 | 8.600 | 9.400 | 9.000 | 7.000 |
| 13 | MAC | * | 49.300 | 6.100 14 | 9.600 13 | 8.700 13 | 9.000 13 | 8.900 13 | 7.000 13 |
| | 5106 Tristan Ashton | | | 6.100 | 9.600 | 8.700 | 9.000 | 8.900 | 7.000 |
| 14 | Precision Elite | * | 42.200 | 7.900 13 | 9.400 14 | 8.000 14 | 8.900 14 | 8.000 14 | 0.000 14 |
| | 5141 Ethan Grondorf | | | 7.900 | 9.400 | 8.000 | 8.900 | 8.000 | |